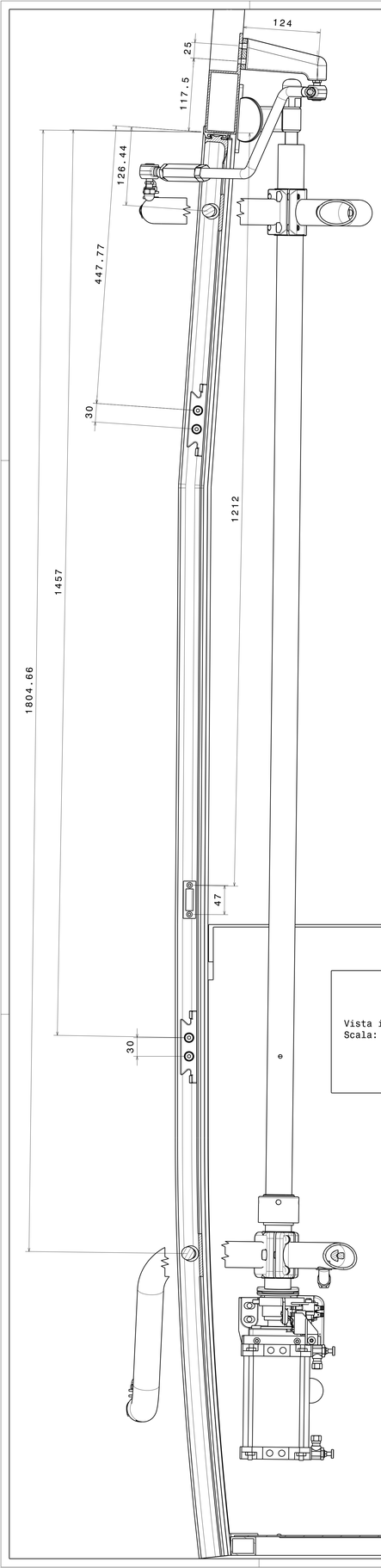

Vista in sezione D-D
Scala: 1:3

Vista ausiliaria H
Scala: 1:3

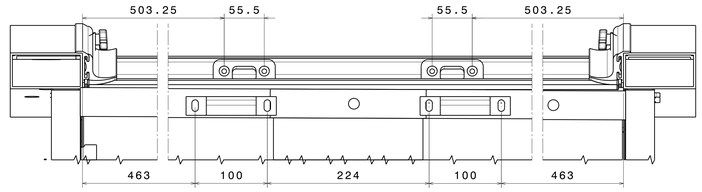

Dettaglio C
Scala: 1:2

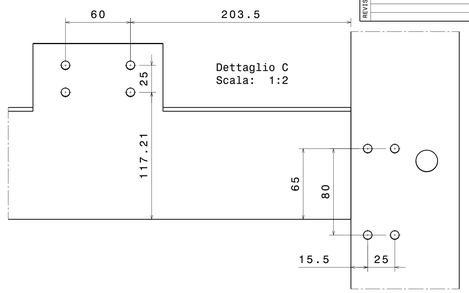

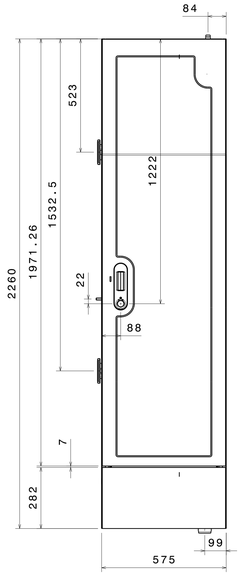

Vista frontale
Scala: 1:10

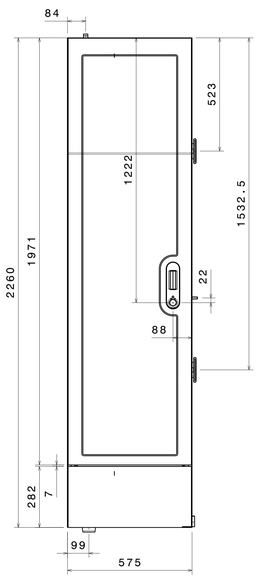

Vista frontale
Scala: 1:10

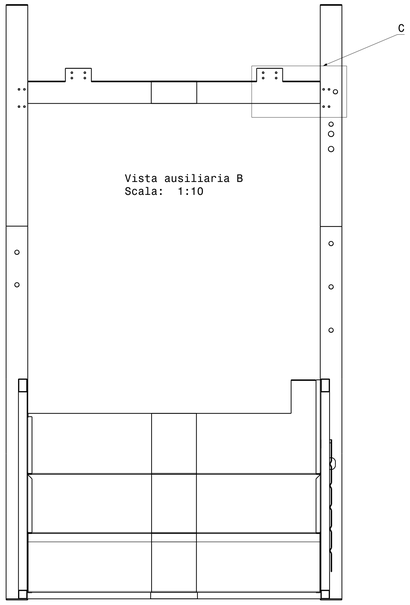

Vista ausiliaria B
Scala: 1:10

Vista in sezione A-A
Scala: 1:10

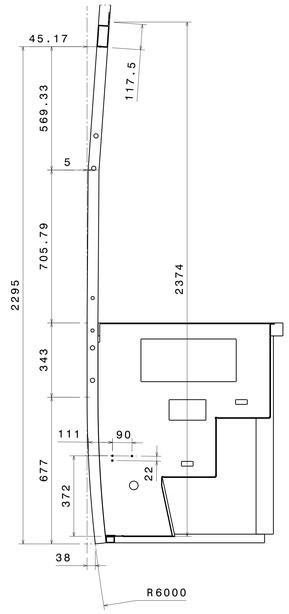

Vista frontale
Scala: 1:10

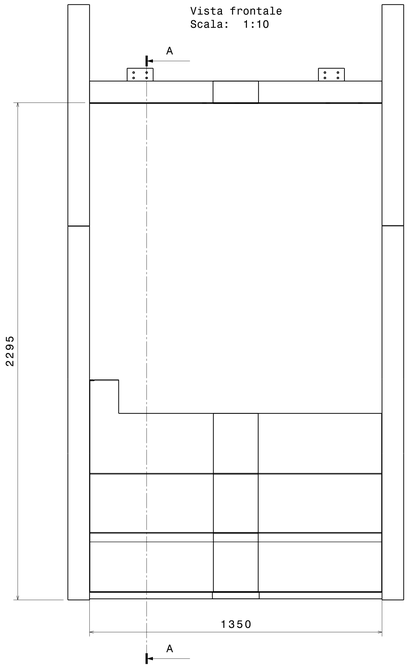

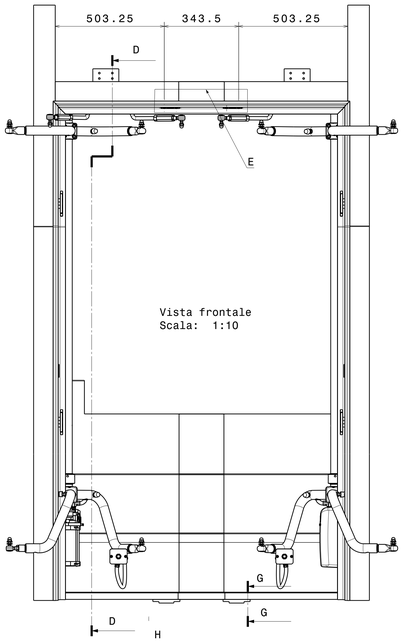

Vista frontale
Scala: 1:10

Dettaglio E
Scala: 1:2



Vista in sezione G-G
Scala: 1:1

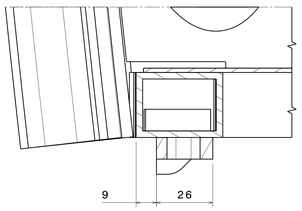

Vista in sezione F-F
Scala: 1:1

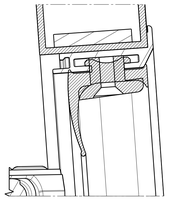

POS.	STATO DI FORNITURA	e d c b a / G.B pezzi	DENOMINAZIONE	N° DISEGNO 1° LIVELLO	N° DISEGNO 2° LIVELLO	MAT. DIMENS.	PESO Kg	FINITURA

LEGENDA: Dove non specificato, i componenti si intendono Assemblati / Where not otherwise specified components are mounted — IN SPEDIZIONE / PACKING LIST — NON FORNITO / WIRD NICHT VON ISAF GELIEFERT / NOT DELIVERED — NON MONTATO / OHE BESTELLUNG / NOT MOUNTED

NORME DI RIFERIMENTO E TOLLERANZE - Rev.C 08.01.2004
N.B. La norma a lei indicata indicata, sono da prendere in considerazione se non diversamente specificato.

Estrusi in Lamiera	UNI EN 10051-148	DIRETTIVA EUROPEA 91/157	
Alluminio in Getto	UNI EN 1706-98		
Estrusi in Alluminio	UNI EN 755-2/9		
Stampati in Plastica	DIN 16901-142 B	Saldatura	UNI EN 288-3/90
Stampati in Acciaio	DIN 6930/76	Manut. Operat.	KN-03

Lavorazioni Mecc. - UNI EN 22768-1/96 Classe di Tolleranza f

da 0.5 fino a 3 ±0.1	oltre 3 fino a 6 ±0.15	oltre 6 fino a 30 ±0.2	oltre 30 fino a 120 ±0.3	oltre 120 fino a 400 ±0.5	oltre 400 fino a 1000 ±0.8	oltre 1000 fino a 2000 ±1.2	oltre 2000 fino a 4000 ±1.5

Strutture - UNI EN 22768-1/96 Classe di Tolleranza c

da 0.5 fino a 30 ±0.2	oltre 30 fino a 120 ±0.5	oltre 120 fino a 400 ±1.2	oltre 400 fino a 1000 ±2	oltre 1000 fino a 2000 ±3	oltre 2000 fino a 4000 ±4

Angoli: Da 0° fino a 10° ±0°30'. N.B. Tale riferimento alla tolleranza qui riportata se non vengono citate sulle quote del disegno.

Scostamento tolleranza su curve di Centina: 1/2 - 2500

ISAF BUS COMPONENTS s.r.l.
Via Nazionale, 2 - 39040 - TERMENO (BZ)
Cod. Fisc. e Partita IVA 01390190215 - Tel. 0471/ 212 - Fax 0471/ 212 - R.E.A. BZ 101114
CAPITALE SOCIALE € 100.000,00 i.v.
Soggetta a direzione e coordinamento ISAF BUS COMPONENTS s.r.l.

Materiale: /	Profilato / Attrezzatura	Data: 30-07-2019	ISAF BUS COMPONENTS s.r.l.
T. Termico / T. Superficiale: Vedere Tabella	Peso (Kg): /	Disegnato: frallina	
Denominazione / Beschreibung: Porta rototraslante esterna anteriore		Controllo e verifica disegno dal responsabile di Progetto: G.Turcatti	Dis.Nr. / Zeichnung-Nr: 020.959.00.0
			Foglio 2 di 2
			Scala: 1:1
Applicato su: MARS	Codice / Cliente: merkavim	Aggiornamento Cliente / Kundeneeingung	Rev.: /

DISEGNO ESEGUITO CON SISTEMA CAD - CATIA V5 R20

A0